

25.05.2010

Еженедельный обзор паевых фондов 17.05.2010 г. – 21.05.2010г.

Новости инвестиционной группы «УНИВЕР»:

20 мая:

УК «УНИВЕР Менеджмент» вошла в ТОП-10 рэнкинга управляющих компаний по объему привлеченных средств в открытые ПИФы за апрель 2010 года.

По данным Национальной лиги управляющих УК "УНИВЕР Менеджмент" заняла 10 позицию (12 466 510,04 рублей) в рэнкинге управляющих компаний по объему привлеченных средств в открытые ПИФы за апрель 2010 года.

13 мая:

15 мая 2010 года открывается интервал для приема заявок на приобретение и погашение паев Интервального ПИФа акций «УНИВЕР – фонд перспективных акций».

В соответствии с Правилами фонда прием заявок на приобретение паев будет проходить с 15 по 28 мая 2010 года включительно.

По состоянию на 30 апреля 2010 года цена пая составляет 15 818,25 руб., прирост стоимости пая с начала 2010 года – 34,47%. Прирост индекса ММВБ за аналогичный период составил 4,82%. Благодаря точным прогнозам аналитиков и профессионализму управляющих УК «УНИВЕР Менеджмент» обеспечила положительный отрыв по доходности ИПИФА «УНИВЕР - фонд перспективных акций» от индекса ММВБ на 29,65% за указанный период.

07 мая:

УК «УНИВЕР Менеджмент» входит в число лидеров в рейтинге качества управления пенсионными накоплениями.

По данным Национального рейтингового агентства Управляющая компания «УНИВЕР Менеджмент» заняла 12 позицию в рейтинге качества управления пенсионными накоплениями по итогам 4 квартала 2009 года среди управляющих компаний высокого уровня качества управления пенсионными накоплениями.

Рынок акций:

По итогам торгов на прошлой неделе российский рынок акций снизился на 6,4% - 9,97% по основным фондовым индикаторам на ухудшении внешнего фона. Распродажи акций российских компаний усилились во второй половине недели после сообщений о том, что Германия ввела запрет на короткие продажи по ряду финансовых инструментов, кроме того, Сенат США одобрил реформу финансовой системы, которая предполагает ограничение торговых операций банков и защиту потребителей финансовых услуг. Неопределенность, связанная с европейскими проблемами все более усиливает нервозность участников торгов. Помимо этого, во второй половине недели негатива на мировые рынки акций неожиданно добавила статистика с рынка труда США. Снижение курса евро к доллару США к отметке \$1,22 привело к падению цен на сырьевых площадках и оттоку капитала с развивающихся рынков. В результате на ухудшении внешнего фона наши фонды продемонстрировали отрицательную динамику по итогам недели: ОПИФ «УНИВЕР – фонд акций» (-6,03%), ОПИФ СИ «УНИВЕР – фонд смешанных инвестиций» (-5,93%), ОПИФ «УНИВЕР – фонд страховых и пенсионных резервов» (-0,71%), ИПИФ «УНИВЕР – фонд перспективных акций» (-5,14%), ОПИФ «УНИВЕР – индекс ММВБ» (-7,50%).

25.05.2010

Открытый паевой инвестиционный фонд акций «УНИВЕР – фонд акций»

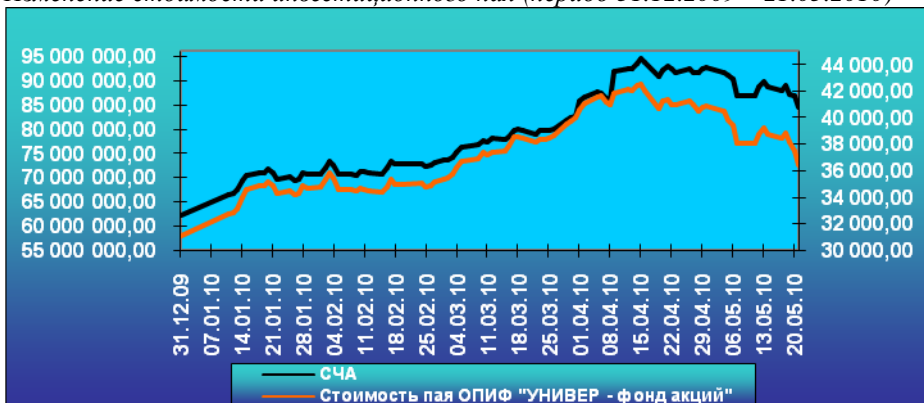
Прирост стоимости пая с начала 2010 года – 17,28%

Прирост стоимости пая за год (с 21.05.2009г. по 21.05.2010г.) – 98,37%

Стоимость инвестиционного пая на 21.05.2010 – 36 421,15

Стоимость инвестиционного пая на 31.12.2009 – 31 056,12

Изменение стоимости инвестиционного пая (период 31.12.2009 – 21.05.2010)



Доходность вложений за 2009 год – 189,95% годовых

Минимальная сумма – 10 000 рублей

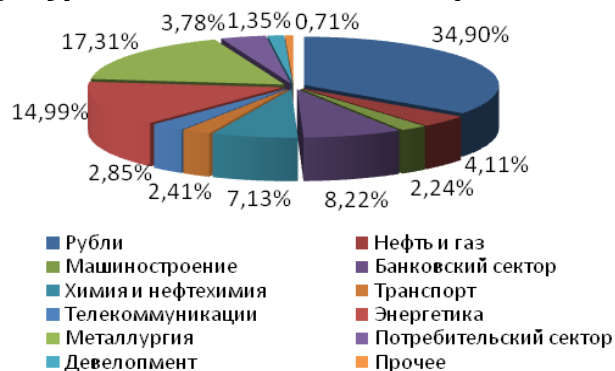
Стоимость чистых активов на 21.05.2010 – 84 442 621,65

Стоимость чистых активов на 31.12.2009 – 62 131 152,23

Изменение стоимости инвестиционного пая (период 21.05.2009 – 21.05.2010)



Структура вложений в акции по отраслям



Вложения в акции

Крупнейшие позиции в портфеле	Тип ЦБ	Вес в портфеле
Коршуновский ГОК	АО	4,86%
Сбербанк РФ АО2 вып	АО	3,21%
Сильвинит	АО	2,67%
Уралкалий	АО	2,30%
Акрон	АО	2,16%
Силовые машины	АО	2,06%
Сбербанк РФ	АП	1,76%
ВОЗРОЖДЕНИЕ МАКБ	АО	1,68%
Челябинский цинковый завод	АО	1,66%
Южный кузбасс, ао 02	АО	1,54%

25.05.2010

Открытый паевой инвестиционный фонд смешанных инвестиций «УНИВЕР – фонд смешанных инвестиций»

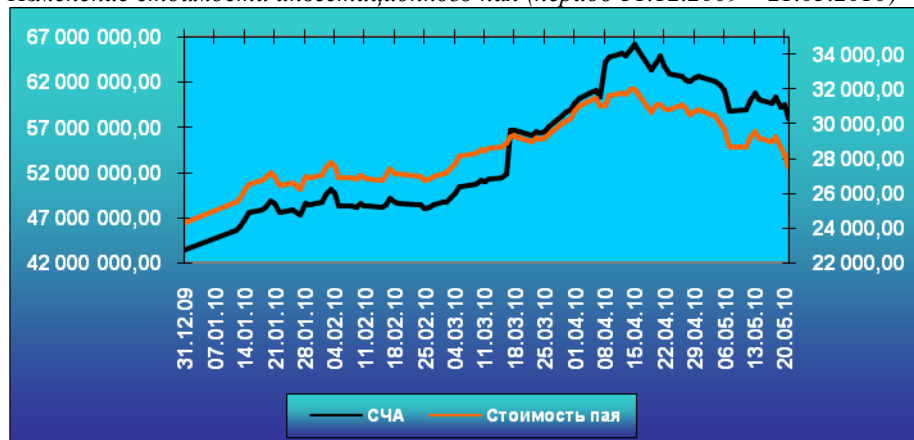
Прирост стоимости пая с начала 2010 года – 13,06%

Прирост стоимости пая за год (с 21.05.2009г. по 21.05.2010г.) – 67,78%

Стоимость инвестиционного пая на **21.05.2010** – 27 455,24

Стоимость инвестиционного пая на **31.12.2009** – 24 284,36

Изменение стоимости инвестиционного пая (период 31.12.2009 – 21.05.2010)



Доходность вложений за 2009 год – 93,77% годовых

Минимальная сумма – 10 000 рублей

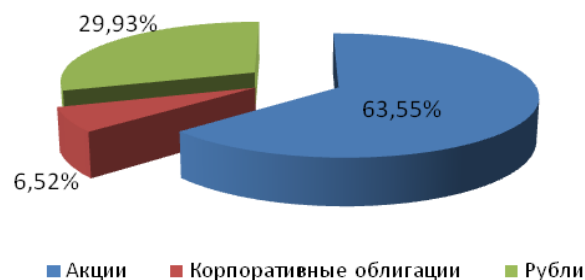
Стоимость чистых активов на **21.05.2010** – 57 946 303,23

Стоимость чистых активов на **31.12.2009** – 43 486 013,57

Изменение стоимости инвестиционного пая (период 21.05.2009 – 21.05.2010)



Состав портфеля по активам



Состав портфеля фонда

Крупнейшие позиции в портфеле	Тип ЦБ	Вес в портфеле
Коршуновский ГОК	АО	5,20%
Сбербанк России	АО	3,25%
Сильвинит	АО	2,65%
Уралкалий	АО	2,38%
ВТБ обл	Обл.	2,33%
Акрон	АО	2,16%
Мечел об 02	Обл.	2,14%
Силовые машины	АО	2,12%
Сбербанк России	АП	1,76%
Банк Санкт-Петербург	Обл.	1,73%

25.05.2010

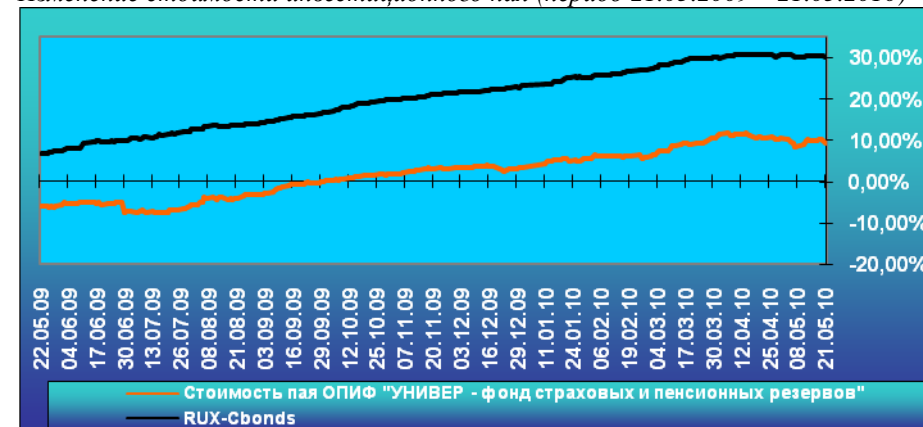
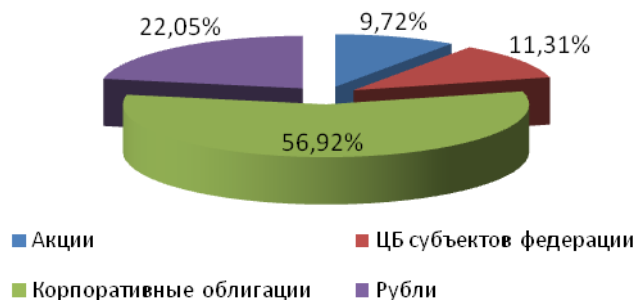
Открытый паевой инвестиционный фонд смешанных инвестиций «УНИВЕР – фонд страховых и пенсионных резервов»
Прирост стоимости пая с начала 2010 года – 5,76%
Прирост стоимости пая за год (с 21.05.2009г. по 21.05.2010г.) – 16,42%

 Стоимость инвестиционного пая на **21.05.2010** – **11 310,09**

 Стоимость инвестиционного пая на **31.12.2009** – **10 693,73**
Изменение стоимости инвестиционного пая (период 31.12.2009 – 21.05.2010)

Доходность вложений за 2009 год – 31,88% годовых
Минимальная сумма – 10 000 рублей

 Стоимость чистых активов на **21.05.2010** – **14 639 767,65**

 Стоимость чистых активов на **31.12.2009** – **9 666 361,33**
Изменение стоимости инвестиционного пая (период 21.05.2009 – 21.05.2010)

Состав портфеля по активам

Состав портфеля фонда

Крупнейшие позиции в портфеле	Тип ЦБ	Вес в портфеле
ТатфондБанк об04	Обл.	9,26%
МТС обл04	Обл.	8,95%
Московская область 06	Обл.	8,28%
Вимм-Билль-Данн об 02	Обл.	6,20%
Мечел 02	Обл.	5,94%
Урса Банк вып.7	Обл.	5,86%
ЗенитБанк обл5	Обл.	5,59%
Промсвязьбанк 06	Обл.	4,89%
Томская областная администрация об 30	Обл.	3,03%
Энел ОГК-5	Обл.	2,79%

25.05.2010

Интервальный паевой инвестиционный фонд акций «УНИВЕР – фонд перспективных акций»
Прирост стоимости пая с начала 2010 года – 21,16%

Стоимость инвестиционного пая на 21.05.2010 – 14 253,07

Стоимость инвестиционного пая на 31.12.2009 – 11 763,45

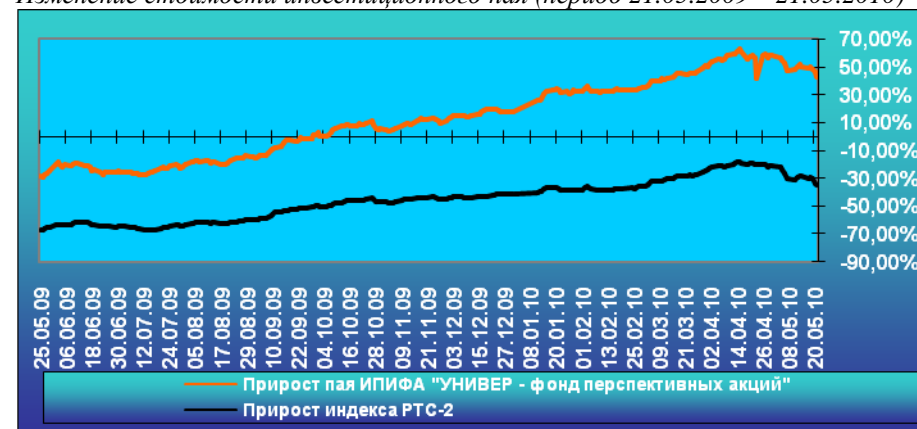
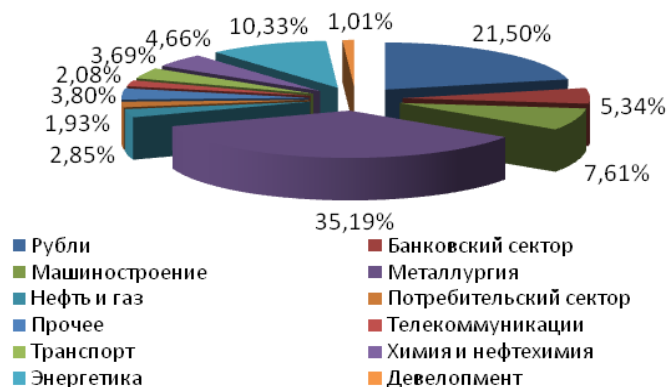
Изменение стоимости инвестиционного пая (период 31.12.2009 – 21.05.2010)


Доходность вложений за 2009 год – 159,28% годовых
Минимальная сумма – 10 000 рублей

Стоимость чистых активов на 21.05.2010 – 13 546 522,67

Стоимость чистых активов на 31.12.2009 – 16 189 100,40

Изменение стоимости инвестиционного пая (период 21.05.2009 – 21.05.2010)


Структура вложений в акции по отраслям

Вложения в акции

Крупнейшие позиции в портфеле	Тип ЦБ	Вес в портфеле
Гайский ГОК ао 01	АО	11,33%
Ашинский метзавод ао03	АО	9,10%
Коршуновский ГОК	АО	6,68%
Красный котельщик	АО	5,99%
Севертрубопроводстрой	АО	3,27%
ДВМП	АО	2,43%
Сбербанк РФ	АО	2,14%
Уралкалий	АО	1,83%
Силовые машины	АО	1,62%
Сильвинит	АО	1,42%

25.05.2010

Прирост стоимости пая*:

Паевой фонд	1 неделя	1 мес.	3 мес.	6 мес.	1 год	2 года	Минимальная сумма инвестиций в фонд
ОПИФ «УНИВЕР – фонд акций»	-6,03%	-11,90%	4,25%	22,43%	98,37%	41,25%	10 000 рублей
ОПИФ «УНИВЕР – фонд смешанных инвестиций»	-5,93%	-11,81%	1,25%	17,72%	67,78%	49,76%	10 000 рублей
ОПИФ «УНИВЕР – фонд страховых и пенсионных резервов»	-0,71%	-1,40%	2,83%	5,93%	16,42%	-2,47%	10 000 рублей
ИПИФА «УНИВЕР – фонд перспективных акций»	-5,14%	-9,91%	6,79%	27,01%	100,23%	21,63%	10 000 рублей
ОПИФ «УНИВЕР – индекс ММВБ»	-7,50%	-14,68%	-6,63%	-5,56%	31,62%	—	10 000 рублей

* на 21.05.2010

Где купить паи?

Управляющая компания «УНИВЕР Менеджмент»
123317, Москва, Пресненская наб., д. 10
Телефон/факс: (495) 792-55-50
Интернет адрес: www.univer.ru E-mail: univer@univer.ru

ВНИМАНИЕ!!!

Уважаемые клиенты!

Паи всех фондов под управлением «УНИВЕР Менеджмент» можно купить на бирже ММВБ, заключив брокерский договор с любой инвестиционной компанией или банком.

Узнайте подробнее по телефонам: (495) 792-55-50

или на сайте www.univer.ru

25.05.2010

Ростов-на-Дону:

344002, Ростов-на-Дону, пр-т Буденновский 26/57, офис 13.
Телефон/факс: (863) 269-54-08, 269-58-25
E-mail: rostov@univer.ru

Казань:

420021, г. Казань, ул. Парижская Коммуна 25, офис 300.
Тел.: (843) 240-40-35
E-mail: kazan@univer.ru

Саратов:

410004, г. Саратов, ул. Чернышевского д. 60/62 "А" 3 этаж
Тел. (8452)34-44-44, 45-96-92
E-mail: saratov@univer.ru

АКБ «ИНВЕСТИЦИОННЫЙ ТОРГОВЫЙ БАНК» (агент)

Офис «Центральный»

121151, Москва, Кутузовский проспект, д.24, стр.1
тел.: (495) 243-25-62, 243-25-60

Офис «Войковский»

125171, Москва, Ленинградское шоссе, д.9, корпус 1
тел.: (495) 150-13-78, 783-67-42

Офис «Сухаревский»

129090, Москва, Проспект Мира, д.3, корпус 1
тел.: (495) 772-96-59, 772-96-56

Офис «Дубининский»

115054, Москва, ул. Дубининская, д.45
тел.: (495) 739-45-10, 633-22-02

Офис «Дмитровский»

141800, Московская обл., г. Дмитров, микрорайон Аверьянова, д.1
тел.: (495) 993-79-73

Офис «Вознесенский»

153000, г. Иваново, ул. Большая Воробьевская, д. 11а
тел.: (0932) 30-03-03, 30-02-96

25.05.2010

Сеть паевых супермаркетов ООО «Алор +»:

Архангельск:

163061, г. Архангельск, пр. Троицкий, 52 (гостиница «Двина»), оф. 1100
(11 этаж)
тел.: (8182) 65-77-84

Волгоград:

400131 г. Волгоград, ул. Коммунистическая, 23
тел.: (8442) 90-24-60

Воронеж:

394006 г. Воронеж, ул. 20 лет Октября, д. 119, офис 413
тел.: (4732) 20-55-46, 20-57-86

Екатеринбург:

620049 г. Екатеринбург, ул. Софьи Ковалевской, 3
тел.: (3430) 214-84-18

Иркутск:

664047 г. Иркутск, ул. Советская, д. 58 Алор - Восточная Сибирь
тел.: (3952) 21-19-04, 95-34-74

Казань:

420111 г. Казань, ул. Московская, д. 15
тел.: (843) 299-60-70

Москва:

101000 г. Москва, ул. Мясницкая, д. 26А, стр. 1
тел.: (495) 980-24-98

Нижний Новгород:

603005 г. Нижний Новгород, ул. Ульянова, д. 26/11
тел.: (8312) 75-86-23, 75-86-24

Новосибирск:

630099 г. Новосибирск ул. Вокзальная магистраль, 16, офис 302 (3 этаж)
тел.: (383) 222-46-63

Омск:

644007 г. Омск, ул. Фрунзе-Герцена, 80-18, офис 620 (ТОК
"ФЛАГМАН")
тел.: (3812) 47-00-70, 43-34-70
644010, г. Омск, ул. Жукова, 76,
тел. (3812) 37-02-52, 37-06-86

Пермь:

614000 г. Пермь, ул. Газеты «Звезда», д. 12
тел.: (342) 233-45-45

Самара:

443110 г. Самара, ул. Мичурина, д. 78
тел.: (846) 336-22-69

Санкт-Петербург:

ООО «АЛОП-СПб» (агент)
195027 г. Санкт-Петербург, Красногвардейская площадь, 2, Бизнес-
центр "Паллада", 3 этаж, офис 320.
тел.: (812) 324-05-10

25.05.2010

Саратов:

410005 г. Саратов, ул. Большая Садовая, д.239, корп.42 (ЦВТ "Сервис"),
офис 344, 3 этаж
тел.: (8452) 45-96-51

Тюмень:

625000 г. Тюмень, ул. Советская, 61, оф. 210а
тел.: (3452) 25-14-98

Уфа:

450006 г. Уфа, ул. Пархоменко, д.156
тел.: (3472) 92-44-74, 92-44-75

Чебоксары:

428032 г. Чебоксары, бульвар купца Ефремова д.3
тел.: (8352) 62-16-48

Челябинск:

454000 г. Челябинск, ул. К. Маркса, д.131, офисы 413, 415
тел.: (351) 263-53-69

Лицензия на осуществление деятельности по управлению инвестиционными фондами, паевыми инвестиционными фондами и негосударственными пенсионными фондами № 21-000-1-00131 от 12 сентября 2003 года, выдана Федеральной Комиссией по рынку ценных бумаг России. Лицензия на осуществление деятельности по управлению ценными бумагами № 077-07699-001000 от 14 мая 2004 года, выдана Федеральной Комиссией по рынку ценных бумаг. Номер регистрации ФКЦБ РФ Правил ДУ: ОПИФ «УНИВЕР – фонд акций» № 0352-76038910 от 27.04.05 г., ОПИФ «УНИВЕР – фонд смешанных инвестиций» № 0220-73493418 от 23.06.04 г., ОПИФ «УНИВЕР – фонд облигаций» № 0566-94120590 от 20.07.2006 г. Стоимость инвестиционных паев может увеличиваться или уменьшаться, результаты инвестирования в прошлом не определяют доходы в будущем, государство не гарантирует доходность инвестиций в инвестиционные фонды. Прежде чем приобрести инвестиционный пай, следует внимательно ознакомиться с правилами доверительного управления фондом. Все данные по стоимости паев приведены без учета надбавок и скидок. Взимаемые в соответствии с правилами доверительного управления фондом надбавки (скидки) уменьшают доходность инвестиций в инвестиционные паи ПИФа.