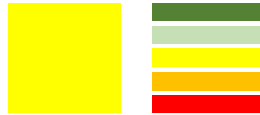


Цифра дня

**-3,15%**

– динамика котировок  
**МЕДИ**

Уровень тревожности



**Новый залп торговой войны. И снова слова...**

Внешний фон на начало дня негативный. В США торги закончились умеренным ростом основных индексов, но Д. Трамп новыми подозрениями в отношении Китая внёс сомнения и в ход мирного урегулирования с КНДР, и в торговые переговоры с самой КНР. В результате, азиатские площадки в минусе примерно на 1,5%.

На долговых рынках умеренные покупки практически во всех суверенных эмитентах на 10-летней дюраци.

Нефть после прорыва выше в \$79 за баррель Brent откатывается вниз вместе со всем другим сырьём.

Драгметаллы продолжают снижение.

Промышленные металлы в минусе, сильные продажи в никеле. Медь также теряет более 3% и при падении ещё на 3-5% будет достигнут хороший для покупки на отскок район \$6000-6150.

Продовольствие не осталось в стороне от медвежьего тренда.

Среди важной статистики сегодня отметим данные по добыче нефти и запасам в США, а также рынку недвижимости в стране. Кроме того, волатильность может усиливаться новостями со встречи глав США и Великобритании, а также по ходу выступлений представителей ЦБ Канады, Великобритании, США и ЕС.

**Рекомендации**

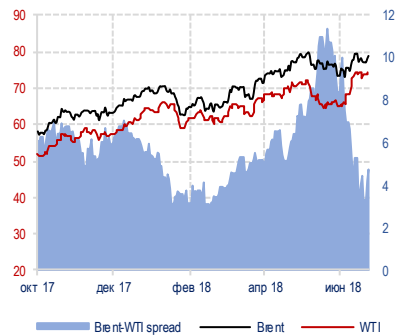
Спекулятивная покупка доллара против рубля от текущих уровней интересна, но небольшим объёмом. Пока не исключено движение на 61,5 и 60,5, но это напрямую будет зависеть от динамики нефти, в которой техническая картина указывает на цель в районе \$89 за баррель Brent, а фундаментальный фон позволяет достигать на повышенной волатильности и более высоких уровнях.

Также при дальнейшем снижении ещё на 2,5% интересна покупка золота в рублях, что технически реализуемо через обращающийся на МосБирже ETF FXGD, от уровня 533-534.

Динамика индексов MMBE, MSCI Russia и RUBUSD



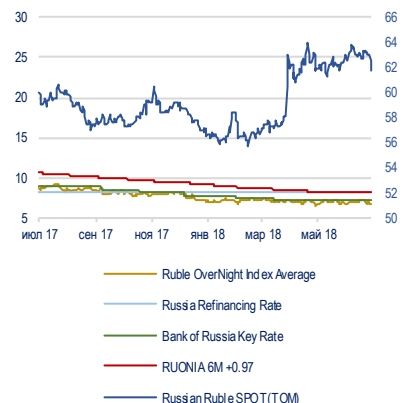
Динамика цен на нефть



Динамика цены золота и UST-10



Ставки денежного рынка



## Основные макроэкономические данные

Мировые индексы				
	Закрытие	1D, %	1M, %	Y+D, %
Dow Jones	24919.66	+0.58 %	-1.59 %	+0.81 %
S&P 500	2793.84	+0.35 %	+0.43 %	+4.50 %
Nasdaq	7759.20	+0.04 %	+1.30 %	+12.40 %
Mexico Bolsa	48990.92	-0.50 %	+5.81 %	-0.74 %
Brazilian Bovespa	74862.38	-0.20 %	+3.53 %	-2.02 %
Argentina Merval	27635.21	+0.09 %	-12.83 %	-8.08 %
FTSE	7601.73	-1.17 %	-1.75 %	-1.12 %
DAX	12451.99	-1.25 %	-3.04 %	-3.60 %
CAC	5377.70	-1.04 %	-1.76 %	+1.23 %
NIKKEI	21932.21	-1.19 %	-3.82 %	-3.66 %
Hang Seng	28227.85	-1.58 %	-9.13 %	-5.65 %
Korea Composite	2280.62	-0.59 %	-7.67 %	-7.57 %
MSCI EM	1076.19	+0.04 %	-5.55 %	-7.10 %
PTC	1190.14	-1.02 %	+4.21 %	+3.09 %
MMVB	2348.54	-0.70 %	+0.01 %	-0.03 %

Товарные рынки				
	Закрытие	1D, %	1M, %	Y+D, %
Brent	77.71	-1.46 %	+1.63 %	+16.21 %
WTI	73.69	-0.57 %	+11.48 %	+21.96 %
Никель	-0.07 %	-0.07 %	-8.40 %	+13.87 %
Медь	-1.17 %	-1.17 %	-13.14 %	-11.86 %
Алюминий	+0.23 %	+0.23 %	-6.43 %	-4.51 %
Олово	+1.85 %	+1.85 %	-6.50 %	-0.13 %
Свинец	-3.14 %	-3.14 %	-7.50 %	-8.50 %
Цинк	-2.26 %	-2.26 %	-16.51 %	-19.67 %
Сталь	+0.00 %	+0.00 %	+0.0 %	+0.00 %
Золото	1254.00	-0.64 %	-3.41 %	-2.87 %
Платина	843.00	-0.71 %	-6.44 %	-8.86 %
Палладий	950.00	-1.55 %	-6.40 %	-10.12 %
Серебро	16.32	+0.07 %	-5.50 %	-16.20 %

Валюты				
	Закрытие	1D, %	1M, %	Y+D, %
Доллар/Рубль	62.17	-0.56 %	+1.09 %	-7.21 %
Евро/Рубль	72.94	-0.48 %	+1.54 %	-5.01 %
Евро/Доллар	1.17	-0.09 %	-0.43 %	-2.27 %
Евро/Фунт	0.88	+0.07 %	-0.35 %	+0.46 %
Доллар/Иена	111.05	-0.05 %	-0.92 %	+1.48 %
Доллар/Франк	0.99	+0.04 %	-0.62 %	-1.73 %
Доллар/Новозел.	1.47	+0.25 %	+3.01 %	+4.11 %
Евро/Австрал.	1.35	+0.54 %	+2.59 %	+5.23 %

Суверенные CDS				
	Закрытие	1D, %	1M, %	Y+D, %
Portugal	#N/A N/A	#ЗНАЧ!	#ЗНАЧ!	#ЗНАЧ!
Russia	128.45	+3.87 %	-5.58 %	+0.69 %
Italy	228.99	#ЗНАЧ!	-1.40 %	+95.11 %
Spain	66.21	-0.20 %	-0.56 %	+18.74 %
France	25.83	-0.01 %	-6.78 %	+48.87 %
Japan	54.17	+0.66 %	+4.93 %	+20.33 %
Germany	10.94	-1.52 %	-11.05 %	+15.16 %
Greece	0.00	+0.00 %	+0.00 %	+0.00 %

Котировки акций и АДР				
Компания	Ticker	Тикер	ADR/Локальные, %	
ВТБ	VTBR LI	VTB RX		+0.30 %
Газпром нефть	GAZ LI	SIBN RX		+0.10 %
ЛУКОЙЛ	LKOD LI	LKOH RX		+0.05 %
Роснефть	ROSN LI	ROSN RX		-0.71 %
Ростелеком	ROSY US	RTKM RX		+1.18 %
Система	SSA LI	AFKS RX		-1.80 %
Газпром	OGZD LI	GAZP RX		-1.08 %
Сбербанк	SBRCY US	SBER RX		+4.04 %

Суверенный спрэд				
	Закрытие	1D, %	1M, %	Y+D, %
Russia30-UST10	128.00	+2.40 %	+0.79 %	+56.10 %
UST-10	100.33	+0.12 %	-	-
Bund-10	98.92	-	-	-

## Важнейшая макроэкономическая статистика

Время	Страна	Индикатор	Период	Факт	Прогноз	Прошлое	Пересмотр	Един. изм.
23:30	US	FOMC Member John Williams speech						
18:30	GB	BOE's Governor Camey speech						
17:30	US	EIA weekly crude stocks	Июнь		-4	1.245		млн барр.
17:00	CA	BoC rate decision			2	1.25		%
15:30	US	Producer prices mm			0	0.5		%
15:00	EZ	Member of the Executive Board of the ECB Yves Mersch's						
14:00	US	Mortgage market index				363.6		пункты
10:30	EZ	Member of the Executive Board of the ECB Peter Praet's						
10:00	EZ	ECB President Mario Draghi's Speech						
2:50	JP	Machinery orders yy	Май	16.5	9	9.6		%
2:50	JP	Corp goods price y/y	Июнь	2.8	3	2.7		%



## Основные данные по рынку акций

Компания	Тикер	Цена		Изменение, %			Market Cap, \$ млн.	Div Ex-Date	Закрытие реестра	Целевая цена	Upside, %	Рекомендация
		закр. дня	закр. дня	день	неделя	год						
<b>Нефть и газ</b>												
Башнефть	BANE	2031.00		-0.9 %	-5.1 %	-18.8 %	5619.0	06.07.2018	09.07.2018	2483.35	+22.3 %	Покупать
Газпром	GAZP	145.44		-1.3 %	+2.2 %	+16.6 %	55380.6	18.07.2018	19.07.2018	165.87	+14.0 %	Держать
НОВАТЭК	NVTK	907.20		+0.7 %	+3.7 %	+42.1 %	44305.7	02.05.2018	03.05.2018	879.42	-3.1 %	Держать
Роснефть	ROSN	411.00		-0.5 %	+4.5 %	+28.6 %	70062.3	29.06.2018	02.07.2018	398.47	-3.0 %	Держать
ЛУКОЙЛ	LKOH	4322.50		-0.7 %	-0.3 %	+50.3 %	59136.2	10.07.2018	11.07.2018	4580.48	+6.0 %	Держать
Газпром нефть	SIBN	339.10		-0.4 %	+1.4 %	+80.8 %	25860.5	25.06.2018	26.06.2018	299.51	-11.7 %	Держать
Сургутнефтегаз (ao)	SNGS	29.01		-1.0 %	+3.3 %	+9.9 %	16670.3	18.07.2018	19.07.2018	36.93	+27.3 %	Покупать
Сургутнефтегаз (ап)	SNGSP	33.59		-0.0 %	+5.3 %	+13.5 %	4161.3	18.07.2018	19.07.2018	42.07	+25.2 %	Покупать
Татнефть (ao)	TATN	699.70		-0.0 %	+2.3 %	+90.6 %	25654.5	05.07.2018	06.07.2018	573.63	-18.0 %	Держать
Татнефть (ап)	TATNP	478.20		+1.0 %	+4.3 %	+81.7 %	25654.5	05.07.2018	06.07.2018	441.06	-7.8 %	Держать
Транснефть	TRNFP	172350.0		-0.1 %	+3.0 %	-2.6 %	4310.4	#N/A	N/A   Not Applicable	179336.1	+4.1 %	Держать
<b>ADR / GDR</b>												
Газпром	OGZD LI	4.63		-0.8 %	+4.4 %	+14.6 %	881.1	18.07.2018	19.07.2018	5.31	+14.8 %	Держать
НОВАТЭК	NVTK LI	155.90		-0.4 %	+4.6 %	+43.3 %	761.4	02.05.2018	03.05.2018	141.12	-9.5 %	Держать
Роснефть	ROSN LI	6.56		-1.0 %	+6.1 %	+25.3 %	1119.0	29.06.2018	02.07.2018	6.68	+1.8 %	Держать
ЛУКОЙЛ	LKOD LI	69.56		-0.7 %	+1.5 %	+47.8 %	951.7	10.07.2018	11.07.2018	77.00	+10.7 %	Держать
Газпром нефть	GAZ LI	27.30		+0.0 %	+4.8 %	+76.1 %	416.4	25.06.2018	26.06.2018	26.52	-2.8 %	Держать
Сургутнефтегаз (ao)	SGGD LI	4.61		+0.0 %	+5.9 %	+7.3 %	265.0	18.07.2018	19.07.2018	4.93	+6.9 %	Держать
Татнефть	ATAD LI	67.48		+0.6 %	+4.3 %	+87.8 %	412.4	05.07.2018	06.07.2018	52.15	-22.7 %	Продавать
<b>Банки</b>												
Сбербанк	SBER	226.11		-1.8 %	+3.9 %	+44.1 %	78509.5	25.06.2018	26.06.2018	281.41	+24.5 %	Покупать
Сбербанк	SBERP	192.27		-1.4 %	+4.8 %	+49.0 %	3092.6	25.06.2018	26.06.2018	248.95	+29.5 %	Покупать
Банк Возрождение (ao)	VZRZ	395.00		+0.0 %	+3.9 %	-47.1 %	150.9	09.07.2018	10.07.2018	#ЗНАЧ!	#ЗНАЧ!	#ЗНАЧ!
Банк Возрождение (ап)	VZRZP	206.50		+0.0 %	+9.8 %	+31.5 %	4.3	09.07.2018	10.07.2018	#ЗНАЧ!	#ЗНАЧ!	#ЗНАЧ!
ВТБ	VTBR	0.05		-0.7 %	+0.3 %	-23.8 %	10150.2	01.06.2018	04.06.2018	0.06	+16.4 %	Держать
Росбанк	ROSB	55.70		+0.0 %	-0.5 %	+3.7 %	1389.9	11.04.2008	Not Applicable	#ЗНАЧ!	#ЗНАЧ!	#ЗНАЧ!
Банк Санкт-Петербург	BSPB	50.15		-1.1 %	+0.3 %	-16.8 %	403.0	01.06.2018	04.06.2018	74.29	+48.1 %	Покупать
<b>ADR / GDR</b>												
ВТБ	VTBR LI	1.57		-1.1 %	+3.8 %	-23.8 %	163.7	01.06.2018	04.06.2018	1.81	+15.1 %	Держать
Сбербанк	SBRCY US	15.55		+0.1 %	+7.6 %	+44.1 %	1349.8	25.06.2018	26.06.2018	#ЗНАЧ!	#ЗНАЧ!	#ЗНАЧ!
<b>Металлургия</b>												
ГМК Норильский никель	GMKN	11473.00		-2.1 %	+0.1 %	+33.5 %	29202.5	16.07.2018	17.07.2018	11478.65	+0.0 %	Держать
ЧЦЗ	CHZN	600.00		+0.0 %	+6.8 %	+18.8 %	523.0	Not Applicable	Not Applicable	#ЗНАЧ!	#ЗНАЧ!	#ЗНАЧ!
ВСМПО-Ависма	VSMO	16090.00		-0.4 %	-1.8 %	+3.9 %	2983.9	05.06.2018	06.06.2018	#ЗНАЧ!	#ЗНАЧ!	#ЗНАЧ!
Мечел	MTLR	104.15		-2.0 %	+2.1 %	-28.8 %	697.3	23.05.2015	Not Applicable	116.19	+11.6 %	Держать
Полюс золото	PLZL	4245.00		+0.6 %	+2.8 %	+4.9 %	9119.5	08.06.2018	10.06.2018	5535.33	+30.4 %	Покупать
Северсталь	CHMF	955.70		-1.2 %	+2.7 %	+16.1 %	12877.5	18.06.2018	19.06.2018	853.78	-10.7 %	Держать
ММК	MAGN	44.46		-0.2 %	+3.0 %	+25.8 %	7991.0	22.06.2018	25.06.2018	43.73	-1.6 %	Держать
НЛМК	NLMK	157.68		-2.1 %	+4.1 %	+28.3 %	15200.2	19.06.2018	20.06.2018	125.19	-20.6 %	Продавать
ТМК	TRMK	74.70		-1.2 %	-1.2 %	+1.0 %	1241.3	29.06.2018	02.07.2018	99.66	+33.4 %	Покупать
Распадская	RASP	104.79		-0.7 %	+0.7 %	+53.1 %	1185.2	19.05.2014	Not Applicable	83.72	-20.1 %	Продавать
Белон	BLNG	2.84		+0.7 %	+1.4 %	-2.1 %	52.5	11.05.2012	Not Applicable	#ЗНАЧ!	#ЗНАЧ!	#ЗНАЧ!
Русал	RUALR	#N/A	N/A	#ЗНАЧ!	#ЗНАЧ!	#ЗНАЧ!	#ЗНАЧ!	29.09.2016	30.09.2016	#ЗНАЧ!	#ЗНАЧ!	#ЗНАЧ!
<b>ADR / GDR</b>												
ГМК Норильский никель	MNOD LI	18.40		-1.4 %	+2.1 %	+29.5 %	468.2	16.07.2018	17.07.2018	18.74	+1.9 %	Держать
ЧЦЗ	CHZN LI	9.40		+0.0 %	+0.0 %	-18.3 %	8.2	Not Applicable	Not Applicable	#ЗНАЧ!	#ЗНАЧ!	#ЗНАЧ!
Евраз	EVRL LN	511.20		-3.1 %	+4.3 %	+130.1 %	118.7	07.06.2018	08.06.2018	417.94	-18.2 %	Держать
Северсталь	SVST LI	15.30		-0.8 %	+5.4 %	+13.9 %	206.2	18.06.2018	19.06.2018	14.80	-3.3 %	Держать
ММК	MMK LI	9.34		-1.9 %	+5.8 %	+22.9 %	129.1	22.06.2018	25.06.2018	9.90	+6.0 %	Держать
НЛМК	NLMK LI	25.32		-2.2 %	+5.9 %	+27.2 %	244.1	19.06.2018	20.06.2018	22.84	-9.8 %	Держать
ТМК	TMKS LI	4.83		+0.6 %	-0.4 %	-2.1 %	20.1	29.06.2018	02.07.2018	6.20	+28.4 %	Покупать
Русал	486 HK	1.97		-1.0 %	-2.5 %	-49.1 %	481.4	06.09.2017	07.09.2017	#ЗНАЧ!	#ЗНАЧ!	#ЗНАЧ!
Полюс золото	OPYGY US	33.22		+0.0 %	+9.6 %	-5.8 %	142.7	07.06.2018	08.06.2018	#ЗНАЧ!	#ЗНАЧ!	#ЗНАЧ!
Мечел	MTL US	3.37		-1.7 %	+6.3 %	-29.6 %	11.3	23.05.2014	Not Applicable	3.68	+9.2 %	Держать
<b>Машиностроение</b>												
Авто ВАЗ (ao)	AVAZ	12.05		+0.4 %	+0.8 %	+30.4 %	916.2	10.05.2011	Not Applicable	11.20	-7.0 %	Держать



## Основные данные по рынку акций (продолжение)

Компания	Тикер	Цена		Изменение, %			Market Cap, \$ млн.	Div Ex-Date	Закрытие реестра	Целевая цена	Upside, %	Рекомендация
		закр. дня	день	неделя	год							
Авто ВАЗ (ап)	AVAZP	11.85	+0.0 %	+0.4 %	+77.4 %	88.0	12.05.2010   Not Applicable	#ЗНАЧ!	#ЗНАЧ!	#ЗНАЧ!	#ЗНАЧ!	
Группа ГАЗ	GAZA	426.00	+0.0 %	+0.0 %	-11.3 %	134.0	23.04.2003   Not Applicable	#ЗНАЧ!	#ЗНАЧ!	#ЗНАЧ!	#ЗНАЧ!	
Камаз	KMAZ	60.35	-3.3 %	+9.7 %	+17.3 %	686.5	17.07.2018	18.07.2018	45.71	-24.3 %	Продавать	
РКК Энергия	RKKE	7280.00	+0.0 %	-0.7 %	+27.7 %	131.6	27.07.2017   Not Applicable	#ЗНАЧ!	#ЗНАЧ!	#ЗНАЧ!	#ЗНАЧ!	
СОЛЛЕРС	SVAV	530.00	+0.4 %	+5.6 %	-1.3 %	292.1	10.06.2016   Not Applicable	#ЗНАЧ!	#ЗНАЧ!	+11.4 %	Держать	
Иркут	IRKT	25.00	+4.4 %	+31.6 %	+121.6 %	468.9	14.07.2017	17.07.2017	#ЗНАЧ!	#ЗНАЧ!	#ЗНАЧ!	
<b>Транспорт</b>												
Аэрофлот	AFLT	126.10	-0.4 %	-9.9 %	-41.9 %	2252.6	05.07.2018	06.07.2018	147.10	+16.7 %	Держать	
НМТП	NMTP	6.39	+0.2 %	-2.7 %	-9.6 %	1979.5	25.05.2018   Not Applicable	#ЗНАЧ!	#ЗНАЧ!	#ЗНАЧ!	#ЗНАЧ!	
<b>Потребительский сектор</b>												
Аптеки 36,6	APTK	5.75	+0.9 %	-0.9 %	-37.4 %	215.6	14.05.2010   Not Applicable	#ЗНАЧ!	#ЗНАЧ!	#ЗНАЧ!	#ЗНАЧ!	
Фармстандарт	PHST	#N/A	N/A	#ЗНАЧ!	#ЗНАЧ!	#ЗНАЧ!	#ЗНАЧ!	03.05.2013   Not Applicable	#ЗНАЧ!	#ЗНАЧ!	#ЗНАЧ!	
Разгуляй	GRAZ	#N/A	N/A	#ЗНАЧ!	#ЗНАЧ!	#ЗНАЧ!	#ЗНАЧ!	Not Applicable   Not Applicable	#ЗНАЧ!	#ЗНАЧ!	#ЗНАЧ!	
Черкизово	GCHE	1050.00	-0.9 %	+1.4 %	-19.7 %	742.5	02.04.2018	03.04.2018	#ЗНАЧ!	#ЗНАЧ!	#ЗНАЧ!	
Дикси	DIXY	320.00	#ЗНАЧ!	#ЗНАЧ!	#ЗНАЧ!	642.1	#N/A	N/A	#N/A	N/A	#ЗНАЧ!	
М.Видео	MVID	411.10	+0.7 %	+2.0 %	+4.0 %	1188.7	29.06.2018   Not Applicable	#ЗНАЧ!	#ЗНАЧ!	368.00	-10.5 %	
Магнит	MGNT	4452.00	-0.3 %	-3.8 %	-52.2 %	7297.8	05.07.2018	06.07.2018	5128.08	+15.2 %	Держать	
Синергия	SYNG	#N/A	N/A	#ЗНАЧ!	#ЗНАЧ!	#ЗНАЧ!	#ЗНАЧ!	#N/A	N/A	#N/A	N/A	
<b>ADR / GDR</b>												
X5	FIVE LI	27.96	-1.3 %	+7.0 %	-19.1 %	122.1	24.05.2018	25.05.2018	34.99	+25.1 %	Покупать	
Магнит	MGNT LI	17.37	-1.1 %	-3.3 %	-49.4 %	142.3	05.07.2018	06.07.2018	19.76	+13.8 %	Держать	
Черкизово	CHE LI	#N/A	N/A	#ЗНАЧ!	#ЗНАЧ!	#ЗНАЧ!	#ЗНАЧ!	05.10.2017	06.10.2017	#ЗНАЧ!	#ЗНАЧ!	
<b>Энергетика</b>												
РусГидро	HYDR	0.69	-0.1 %	+0.7 %	-15.0 %	4727.0	05.07.2018	07.07.2018	0.81	+17.8 %	Держать	
ФСК ЕЭС	FEES	0.19	-0.3 %	+1.3 %	+5.5 %	3902.7	17.07.2018	18.07.2018	0.17	-10.6 %	Держать	
Интер РАО	IRAO	4.38	+0.0 %	+6.3 %	+18.1 %	7355.1	31.05.2018	01.06.2018	5.14	+17.3 %	Держать	
Россети	RSTI	0.79	-0.6 %	+0.5 %	-6.9 %	2536.7	06.07.2018	09.07.2018	0.59	-25.5 %	Продавать	
<b>Оптовая генерация</b>												
ОГК-2	OGKB	0.40	-0.5 %	+0.8 %	-16.2 %	708.6	09.07.2018	10.07.2018	0.52	+30.8 %	Покупать	
Юнипро	UPRO	2.86	+1.0 %	+0.6 %	+18.6 %	2904.4	02.07.2018	03.07.2018	2.77	-3.2 %	Держать	
ОГК-5	OGKE	1.24	-0.6 %	-0.9 %	+7.0 %	706.1	21.06.2018	22.06.2018	1.52	+22.7 %	Покупать	
<b>Территориальная генерация</b>												
ТГК-1	TGKA	0.01	+0.3 %	+1.4 %	-28.5 %	582.8	22.06.2018	25.06.2018	0.01	+17.4 %	Держать	
ТГК-2	TGKB	0.00	+0.7 %	+3.3 %	+31.1 %	54.4	12.05.2011   Not Applicable	#ЗНАЧ!	#ЗНАЧ!	#ЗНАЧ!	#ЗНАЧ!	
Мосэнерго	MSNG	2.41	-0.2 %	+4.0 %	-0.1 %	1537.6	15.06.2018	18.06.2018	2.68	+11.3 %	Держать	
ТГК-4	TGKD	0.00	+0.0 %	+5.2 %	+29.0 %	112.9	12.04.2011   Not Applicable	#ЗНАЧ!	#ЗНАЧ!	#ЗНАЧ!	#ЗНАЧ!	
Волжская ТГК	VTGK	#N/A	N/A	#ЗНАЧ!	#ЗНАЧ!	#ЗНАЧ!	#ЗНАЧ!	22.05.2012   Not Applicable	#ЗНАЧ!	#ЗНАЧ!	#ЗНАЧ!	
Кузбассэнерго	KZBE	#N/A	N/A	#ЗНАЧ!	#ЗНАЧ!	#ЗНАЧ!	#ЗНАЧ!	04.05.2011   Not Applicable	#ЗНАЧ!	#ЗНАЧ!	#ЗНАЧ!	
ТГК-14	TGKN	0.01	+0.0 %	+0.2 %	+75.3 %	114.9	13.05.2011   Not Applicable	#ЗНАЧ!	#ЗНАЧ!	#ЗНАЧ!	#ЗНАЧ!	
<b>Межрегиональные распределительные сетевые компании (МРСК)</b>												
Ленэнерго (ао)	LSNG	5.70	-1.0 %	-1.0 %	+18.6 %	931.6	18.06.2018	19.06.2018	#ЗНАЧ!	#ЗНАЧ!	#ЗНАЧ!	
Ленэнерго (ап)	LSNGP	100.05	-0.9 %	+0.2 %	+87.2 %	931.6	18.06.2018	19.06.2018	#ЗНАЧ!	#ЗНАЧ!	#ЗНАЧ!	
МОЭСК	MSRS	0.69	-0.6 %	+0.1 %	-15.7 %	538.2	15.06.2018	18.06.2018	#ЗНАЧ!	#ЗНАЧ!	#ЗНАЧ!	
МРСК Сибири	MRKS	0.11	-1.9 %	-1.4 %	+55.6 %	161.7	18.06.2018	19.06.2018	#ЗНАЧ!	#ЗНАЧ!	#ЗНАЧ!	
МРСК Северо-Запада	MRKZ	0.06	-0.8 %	-2.5 %	+43.5 %	95.1	23.06.2017	26.06.2017	#ЗНАЧ!	#ЗНАЧ!	#ЗНАЧ!	
МРСК Центра	MRKC	0.33	-0.2 %	+0.8 %	-25.4 %	224.4	09.06.2018	13.06.2018	#ЗНАЧ!	#ЗНАЧ!	#ЗНАЧ!	
МРСК Волги	MRKV	0.12	-0.2 %	+1.8 %	+69.3 %	362.9	11.06.2018	13.06.2018	#ЗНАЧ!	#ЗНАЧ!	#ЗНАЧ!	
МРСК Центра и Приволжья	MRKP	0.30	-0.3 %	+0.5 %	+58.5 %	545.6	09.06.2018	12.06.2018	#ЗНАЧ!	#ЗНАЧ!	#ЗНАЧ!	
Новосибирскэнерго	NONG	#N/A	N/A	#ЗНАЧ!	#ЗНАЧ!	#ЗНАЧ!	#ЗНАЧ!	03.07.2015   Not Applicable	#ЗНАЧ!	#ЗНАЧ!	#ЗНАЧ!	
<b>ADR / GDR</b>												
Мосэнерго	AOMD LI	2.22	+0.0 %	+0.0 %	+16.8 %	28.4	15.06.2018	18.06.2018	#ЗНАЧ!	#ЗНАЧ!	#ЗНАЧ!	
РусГидро	HYDR LI	1.06	+0.0 %	+2.7 %	-17.0 %	72.8	05.07.2018	06.07.2018	1.50	+41.2 %	Покупать	
ФСК ЕЭС	FEES LI	1.49	+0.0 %	+0.0 %	+16.9 %	61.1	17.07.2018	18.07.2018	#ЗНАЧ!	#ЗНАЧ!	#ЗНАЧ!	
<b>Связь, ИТ, медиа</b>												
МТС	MTSS	273.75	+0.0 %	-3.6 %	+20.1 %	8799.2	06.07.2018	09.07.2018	316.85	+15.7 %	Держать	
Ростелеком (ао)	RTKM	71.89	-0.8 %	-4.0 %	+9.5 %	2977.4	05.07.2018	08.07.2018	76.16	+5.9 %	Держать	
Ростелеком (ап)	RTKMP	63.00	-0.3 %	-4.5 %	+20.0 %	212.4	05.07.2018	08.07.2018	60.96	-3.2 %	Держать	



## Основные данные по рынку акций (продолжение)

Компания	Тикер	Цена		Изменение, %			Market Cap, \$ млн.	Div Ex-Date	Закрытие реестра	Целевая цена	Upside, %	Рекомендация
		закрытия	день	неделя	год							
Мегафон	MFON	505.50	-0.7 %	-1.6 %	-7.9 %	5041.1	10.07.2018	Not Applicable	582.67	+15.3 %	Держать	
АФК Система	AFKS	9.09	-1.1 %	-0.4 %	-27.4 %	1410.1	18.07.2018	19.07.2018	17.39	+91.4 %	Покупать	
РБК	RBCM	5.25	+0.0 %	-2.1 %	-29.2 %	30.9	Not Applicable	Not Applicable	#ЗНАЧ!	#ЗНАЧ!	#ЗНАЧ!	
<b>ADR / GDR</b>												
МТС	MBT US	9.01	-1.5 %	+0.0 %	+12.6 %	144.8	06.07.2018	09.07.2018	10.72	+19.0 %	Держать	
Ростелеком	ROSY US	7.02	+0.0 %	+1.7 %	+5.6 %	48.5	05.07.2018	06.07.2018	#ЗНАЧ!	#ЗНАЧ!	#ЗНАЧ!	
АФК Система	SSA LI	2.87	-1.2 %	+1.3 %	-31.0 %	22.3	18.07.2018	19.07.2018	5.13	+78.6 %	Покупать	
Вымпелком	VIP US	#N/A	N/A	#ЗНАЧ!	#ЗНАЧ!	#ЗНАЧ!	#N/A	N/A	#N/A	N/A	#ЗНАЧ!	#ЗНАЧ!
СТС	CTCM US	#N/A	N/A	#ЗНАЧ!	#ЗНАЧ!	#ЗНАЧ!	#ЗНАЧ!	25.11.2015	Not Applicable	#ЗНАЧ!	#ЗНАЧ!	#ЗНАЧ!
Yandex	YNDX US	37.05	-1.2 %	+2.5 %	+39.8 %	195.6	Not Applicable	Not Applicable	37.14	+0.2 %	Держать	
Mail.ru	MAIL LI	28.86	-3.2 %	-0.6 %	+10.6 %	102.2	18.03.2013	20.03.2013	31.30	+8.4 %	Держать	
<b>Химическая отрасль</b>												
Акрон	AKRN	4360.00	+0.2 %	+0.2 %	+35.7 %	2842.6	13.06.2018	14.06.2018	2906.79	-33.3 %	Продавать	
ФосАгро	PHOR	2337.00	-0.5 %	+3.0 %	-1.2 %	4867.9	20.07.2018	23.07.2018	2251.42	-3.7 %	Держать	
Уралкалий	URKA	101.60	-0.1 %	+0.2 %	-20.4 %	4798.0	16.06.2017	Not Applicable	128.80	+26.8 %	Покупать	

## Основные показатели российских еврооблигаций

Bond Name	Price Last	Price Chg (mid)	YTC 5 D	Duration	Payment Rank	Sink	Country	Currency	Ratings S/F/M	Coupon Accrued	Coupon Date	Call/Put Date
<b>Суверенные</b>												
RUSSIA 11 07/24/18	100.29	0.00	1.59	0.03	Sr Unsecured	N	RU	USD	BBB-/BBB-/Ba1	5.16	24.07.2018	-
RUSSIA 12 3/4 06/24/28	164.66	0.00	4.58	6.80	Sr Unsecured	N	RU	USD	BBB-/BBB-/Ba1	0.67	24.12.2018	-
RUSSIA 3 1/2 01/16/19	100.23	0.00	3.05	0.50	Sr Unsecured	N	RU	USD	BBB-/BBB-/Ba1	1.72	16.07.2018	-
RUSSIA 5 1/4 06/23/47	99.97	0.02	5.25	15.14	Sr Unsecured	N	RU	USD	W/A N/A/BBB-#/N/A N	0.29	23.12.2018	-
RUSSIA 3 5/8 09/16/20	107.21	0.00	0.30	2.08	Sr Unsecured	N	RU	EUR	BBB-/BBB-/Ba1	2.98	16.09.2018	-
RUSSIA 4 1/2 04/04/22	102.84	0.01	3.68	3.44	Sr Unsecured	N	RU	USD	BBB-/BBB-/Ba1	1.24	04.10.2018	-
RUSSIA 4 3/4 05/27/26	101.98	0.01	4.45	6.64	Sr Unsecured	N	RU	USD	W/A N/A/BBB-#/N/A N	0.61	27.11.2018	-
RUSSIA 4 7/8 09/16/23	105.01	0.01	3.80	4.58	Sr Unsecured	N	RU	USD	BBB-/BBB-/Ba1	1.58	16.09.2018	-
RUSSIA 5 04/29/20	102.86	0.00	3.34	1.72	Sr Unsecured	N	RU	USD	BBB-/BBB-/Ba1	1.03	29.10.2018	-
RUSSIA 5 5/8 04/04/42	107.91	0.02	5.05	13.58	Sr Unsecured	N	RU	USD	BBB-/BBB-/Ba1	1.55	04.10.2018	-
RUSSIA 5 7/8 09/16/43	111.02	0.02	5.09	13.81	Sr Unsecured	N	RU	USD	BBB-/BBB-/Ba1	1.91	16.09.2018	-
RUSSIA 7 1/2 03/31/30	110.77	0.00	4.12	3.15	Sr Unsecured	Y	RU	USD	BBB-/BBB-/Ba1	2.15	30.09.2018	-
<b>Банки</b>												
EURDEV 5 09/26/20	101.04	0.00	4.49	2.08	Sr Unsecured	N	SNAT	USD	BBB-#/N/A N/A/Baa1	1.49	26.09.2018	-
GPBRU 3.984 10/30/18	100.79	0.00	1.28	0.30	Sr Unsecured	N	RU	EUR	BB+/BB+/Ba2	2.79	30.10.2018	-
GPBRU 4 07/01/19	102.53	0.00	1.35	0.97	Sr Unsecured	N	RU	EUR	BB+/BB+/Ba2	0.13	01.07.2019	-
RSHB 5.1 07/25/18	100.17	-0.03 %	0.13	0.03	Sr Unsecured	N	RU	USD	W/A N/A/BB+/Ba2	2.38	25.07.2018	-
RSHB 7 3/4 05/29/18	#N/A Field	#3HAЧ!	#N/A N/A	#N/A N/A	Sr Unsecured	N	RU	USD	W/A N/A/NR/WR	0.00	Field Not Appli	-
SBERRU 3.08 03/07/19	101.15	-0.03 %	1.30	0.64	Sr Unsecured	N	RU	EUR	W/A N/A/BBB-/Ba1	1.08	07.09.2018	-
SBERRU 3.3524 11/15/19	102.93	+0.02 %	1.14	1.31	Sr Unsecured	N	RU	EUR	W/A N/A/BBB-/Ba1	2.20	15.11.2018	-
SBERRU 4.15 03/06/19	100.24	#3HAЧ!	3.76	0.64	Sr Unsecured	N	RU	USD	W/A N/A/BBB-/Ba1	1.46	06.09.2018	-
SBERRU 6 1/8 02/07/22	105.13	+0.43 %	4.55	3.19	Sr Unsecured	N	RU	USD	W/A N/A/BBB-/Ba1	2.65	07.08.2018	-
SBERRU 5.18 06/28/19	101.69	#3HAЧ!	3.37	0.95	Sr Unsecured	N	RU	USD	W/A N/A/BBB-/Ba1	0.22	28.12.2018	-
SBERRU 5.717 06/16/21	103.86	#3HAЧ!	4.30	2.73	Sr Unsecured	N	RU	USD	W/A N/A/BBB-/Ba1	0.43	16.12.2018	-
SBERRU 6 1/8 02/07/22	105.13	+0.43 %	4.55	3.19	Sr Unsecured	N	RU	USD	W/A N/A/BBB-/Ba1	2.65	07.08.2018	-
SBERRU 5 1/8 10/29/22	100.65	+0.90 %	4.95	3.87	Subordinated	N	RU	USD	W/A N/A/BB+/Ba2	1.05	29.10.2018	-
VEBBNK 4.032 02/21/23	108.18	+0.42 %	2.15	4.26	Sr Unsecured	N	RU	EUR	BBB-/BBB-#/N/A N/A	1.57	21.02.2019	-
VEBBNK 4.224 11/21/18	100.23	#3HAЧ!	3.56	0.36	Sr Unsecured	N	RU	USD	BBB-/BBB-#/N/A N/A	0.61	21.11.2018	-
VTB 6 1/4 06/30/35	103.89	#3HAЧ!	5.88	10.80	Sr Unsecured	N	RU	USD	BBB-/WD/Ba1	0.23	30.12.2018	-
VTB 6 7/8 05/29/18	#N/A Field	#3HAЧ!	#N/A N/A	#N/A N/A	Sr Unsecured	N	RU	USD	NR/WD/WR	0.00	Field Not Appli	-
VTB 6.551 10/13/20	105.15	+0.29 %	4.13	2.10	Sr Unsecured	N	RU	USD	BBB-/WD/Ba1	1.64	13.10.2018	-
<b>Нефтегаз</b>												
GAZPRU 3.389 03/20/20	104.56	+0.18 %	0.66	1.65	Sr Unsecured	N	RU	EUR	BBB-/BBB-/Baa3	1.07	20.03.2019	-
GAZPRU 3.6 02/26/21	105.80	+0.28 %	1.33	2.53	Sr Unsecured	N	RU	EUR	BBB-/BBB-/Baa3	1.35	26.02.2019	-
GAZPRU 3.7 07/25/18	100.15	-0.05 %	-0.67	0.03	Sr Unsecured	N	RU	EUR	BBB-/BBB-/Baa3	3.58	25.07.2018	-
GAZPRU 4.364 03/21/25	111.62	+0.36 %	2.46	5.92	Sr Unsecured	N	RU	EUR	BBB-/BBB-/Baa3	1.36	21.03.2019	-
GAZPRU 4.95 02/06/28	98.59	+1.62 %	5.14	7.55	Sr Unsecured	N	RU	USD	BBB-/BBB-/Baa3	2.16	06.08.2018	-
GAZPRU 4.95 07/19/22	101.68	+0.60 %	4.49	3.61	Sr Unsecured	N	RU	USD	BBB-/BBB-/Baa3	2.39	19.07.2018	-
GAZPRU 5.999 01/23/21	104.71	+0.34 %	4.02	2.32	Sr Unsecured	N	RU	USD	BBB-/BBB-/Baa3	2.83	23.07.2018	-
GAZPRU 6.51 03/07/22	106.87	#3HAЧ!	4.45	3.25	Sr Unsecured	N	RU	USD	BBB-/BBB-/Baa3	2.28	07.09.2018	-
LUKOIL 6 1/8 11/09/20	105.15	+0.06 %	3.78	2.18	Sr Unsecured	N	RU	USD	BBB-/BBB+/Baa3	1.09	09.11.2018	-
LUKOIL 6.656 06/07/22	108.52	#3HAЧ!	4.26	3.50	Sr Unsecured	N	RU	USD	BBB-/BBB+/Baa3	0.67	07.12.2018	-
LUKOIL 7 1/4 11/05/19	105.12	+0.06 %	3.23	1.26	Sr Unsecured	N	RU	USD	BBB-/BBB+/Baa3	1.37	05.11.2018	-
NVTKRM 6.604 02/03/21	106.62	+0.29 %	3.86	2.34	Sr Unsecured	N	RU	USD	BBB-/BBB-/Baa3	2.94	03.08.2018	-
SIBNEF 2.933 04/26/18	#N/A Field	#3HAЧ!	#N/A N/A	#N/A N/A	Sr Unsecured	N	RU	EUR	NR/NR/WR	0.00	Field Not Appli	-



## Основные показатели российских еврооблигаций

Bond Name	Price Last	Price Chg (mid)	YTC 5 D	Duration	Payment Rank	Sink	Country	Currency	Ratings S/F/M	Coupon Accrued	Coupon Date	Call/Put Date
SIBNEF 6 11/27/23	104.94	#3HAC!	4.94	4.66	Sr Unsecured	N	RU	USD	BBB-/BBB-/Baa3	0.77	27.11.2018	-
TNEFT 8.7 08/07/18	100.52	#3HAC!	0.85	0.07	Sr Unsecured	N	RU	USD	BBB-/#N/A N/A/Baa3	3.77	07.08.2018	-
<i>Металлургия</i>												
CHMFRU 5.9 10/17/22	104.31	+0.21 %	4.77	3.79	Sr Unsecured	N	RU	USD	BBB-/BBB-/Baa3	1.41	17.10.2018	-
GMKNRM 4 3/8 04/30/18	#N/A Field	#3HAC!	#N/A N/A	#N/A N/A	Sr Unsecured	N	RU	USD	NR/NR/WR	0.00	Field Not Applic	-
GMKNRM 5.55 10/28/20	103.24	#3HAC!	4.05	2.16	Sr Unsecured	N	RU	USD	BBB-/BBB-*/Baa3	1.16	28.10.2018	-
METINR 5 5/8 04/17/20	101.41	+0.30 %	4.78	1.68	Sr Unsecured	N	RU	USD	BB/BB/Baa2	1.34	17.10.2018	-
NLMKRU 4.95 09/26/19	102.05	#3HAC!	3.20	1.17	Sr Unsecured	N	RU	USD	BBB-/BBB-/Baa3	1.47	26.09.2018	-
<i>Химия</i>												
URKARM 3.723 04/30/18	#N/A Field	#3HAC!	#N/A N/A	#N/A N/A	Sr Unsecured	N	RU	USD	#N/A N/A/NR/WR	0.00	Field Not Applic	-
<i>Добыча</i>												
ALRSRU 7 3/4 11/03/20	107.74	#3HAC!	4.19	2.13	Sr Unsecured	N	RU	USD	BB+/BB+/Baa3	1.51	03.11.2018	-
NORDLI 6 3/8 05/07/18	#N/A Field	#3HAC!	#N/A N/A	#N/A N/A	Sr Unsecured	N	RU	USD	#N/A N/A/NR/WR	0.00	Field Not Applic	-
<i>Телекоммуникации</i>												
MOBTEL 5 05/30/23	99.28	+1.20 %	5.17	4.36	Sr Unsecured	N	RU	USD	BB/BB+/Ba1u	0.60	30.11.2018	-
MOBTEL 8 5/8 06/22/20	108.09	+0.36 %	4.24	1.83	Sr Unsecured	N	RU	USD	BB/BB+/Ba1u	0.50	22.12.2018	-
VIP 5.95 02/13/23	102.05	#3HAC!	5.44	3.99	Sr Unsecured	N	NL	USD	BB *+/BB+/Ba2	2.48	13.08.2018	-
VIP 7.5043 03/01/22	107.64	#3HAC!	5.17	3.18	Sr Unsecured	N	NL	USD	BB *+/BB+/Ba2	2.75	01.09.2018	-
VIP 7.748 02/02/21	107.65	#3HAC!	4.54	2.30	Sr Unsecured	N	RU	USD	BB *+/BB+/Ba2	3.47	02.08.2018	-
VIP 9 1/8 04/30/18	#N/A Field	#3HAC!	#N/A N/A	#N/A N/A	Sr Unsecured	N	RU	USD	NR/NR/WR	0.00	Field Not Applic	-
<i>Транспорт</i>												
RURAIL 3.3744 05/20/21	105.91	+0.14 %	1.25	2.76	Sr Unsecured	N	RU	EUR	BBB-/BBB-/Baa3	0.50	20.05.2019	-
RURAIL 4.6 03/06/23	112.47	+0.11 %	1.78	4.25	Sr Unsecured	N	RU	EUR	BBB-/BBB-/Baa3	1.63	06.03.2019	-
RURAIL 5.7 04/05/22	104.43	#3HAC!	4.40	3.37	Sr Unsecured	N	RU	USD	BBB-/BBB-/Baa3	1.55	05.10.2018	-
RURAIL 7.487 03/25/31	125.77	+0.29 %	4.76	8.76	Sr Unsecured	N	RU	GBP	BBB-/BBB-/Baa3	2.25	25.09.2018	-
<i>Special</i>												
NVTKRM 6.604 02/03/21	106.62	+0.29 %	3.86	2.34	Sr Unsecured	N	RU	USD	BBB-/BBB-/Baa3	2.94	03.08.2018	-
ALFARU 5 11/27/18	100.41	#3HAC!	3.86	0.37	Sr Unsecured	N	RU	USD	#N/A N/A/BB+/Ba1	0.64	27.11.2018	-
GMKNRM 5.55 10/28/20	103.24	#3HAC!	4.05	2.16	Sr Unsecured	N	RU	USD	BBB-/BBB-*/Baa3	1.16	28.10.2018	-
ALFARU 7 3/4 04/28/21	107.44	-0.02 %	4.86	2.54	Sr Unsecured	N	RU	USD	BB+/BB+/Ba1	1.61	28.10.2018	-
CHMFRU 5.9 10/17/22	104.31	+0.21 %	4.77	3.79	Sr Unsecured	N	RU	USD	BBB-/BBB-/Baa3	1.41	17.10.2018	-
VTB 9 1/2 PERP	105.33	#3HAC!	8.03	3.68	Subordinated	N	RU	USD	#N/A N/A/#N/A N/A/Ni	0.98	06.12.2018	06.12.2022 Call
SIBNEF 6 11/27/23	104.94	#3HAC!	4.94	4.66	Sr Unsecured	N	RU	USD	BBB-/BBB-/Baa3	0.77	27.11.2018	-
VEBBNK 6.902 07/09/20	104.26	+0.21 %	4.63	1.89	Sr Unsecured	N	RU	USD	BBB-/BBB-/#N/A N/A	0.08	09.01.2019	-
VEBBNK 6.025 07/05/22	103.90	#3HAC!	4.93	3.60	Sr Unsecured	N	RU	USD	BBB-/BBB-/#N/A N/A	0.13	05.01.2019	-
SIBNEF 4 3/8 09/19/22	98.35	+0.42 %	4.82	3.81	Sr Unsecured	N	RU	USD	BBB-/BBB-/Baa3	1.39	19.09.2018	-
ROSNRM 4.199 03/06/22	98.00	+0.28 %	4.80	3.37	Sr Unsecured	N	RU	USD	BB+/WD/Baa3	1.48	06.09.2018	-
GPBRU 0 PERP	101.45	#3HAC!	4.55	0.28	Subordinated	N	RU	USD	#N/A N/A/#N/A N/A/Ni	2.13	25.10.2018	25.10.2018 Call
KZOKZ 7 05/05/20	107.15	#3HAC!	2.91	1.72	Sr Unsecured	N	KZ	USD	BB-/BBB-/WR	1.32	Field Not Applic	-
KZOKZ 4 3/4 04/19/27	99.40	#3HAC!	4.83	7.19	Sr Unsecured	N	KZ	USD	BB-/BBB-/Baa3	1.11	19.10.2018	-





График 1. Еврооблигации: Суверенные

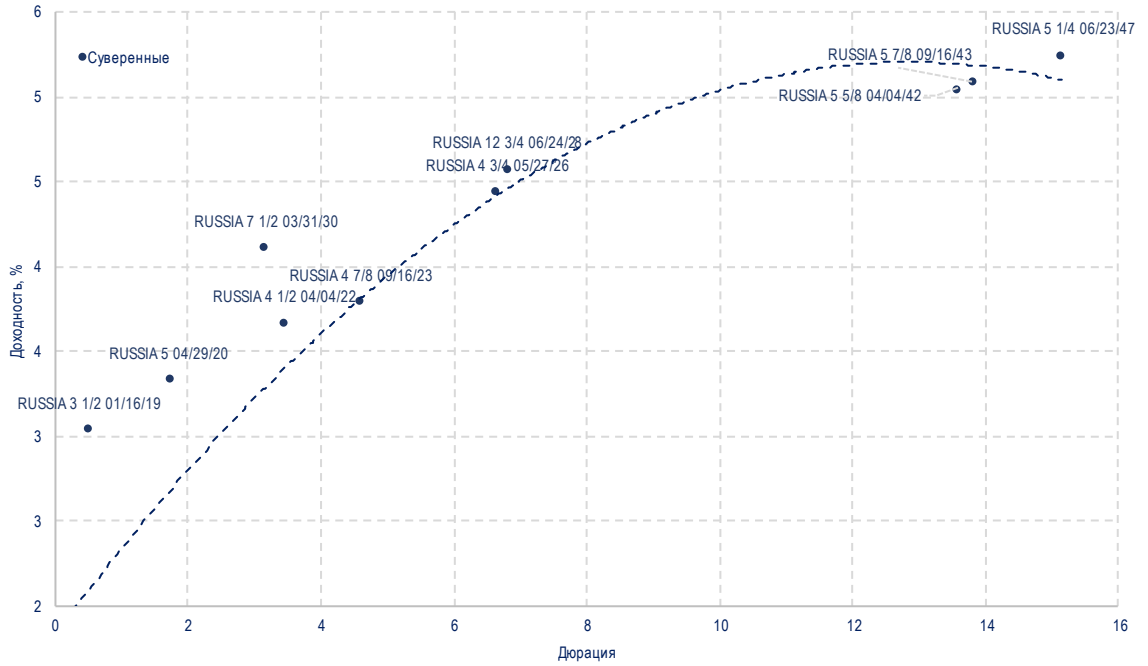


График 2. Еврооблигации: Банки

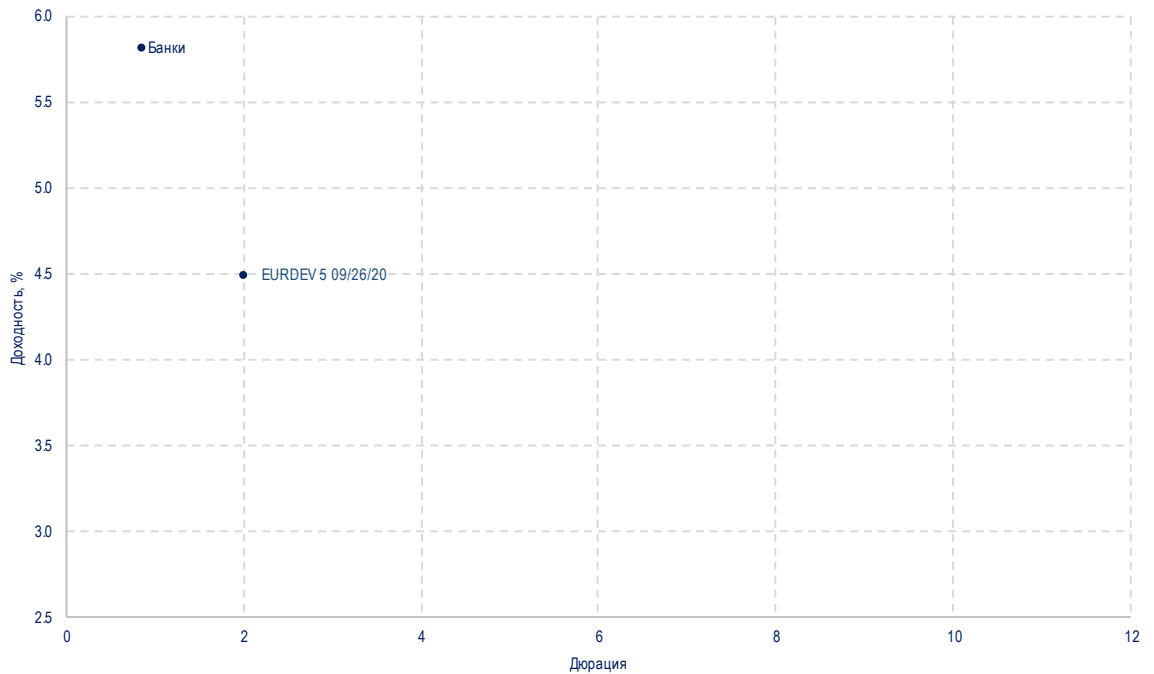






График 3. Еврооблигации: Нефтегаз

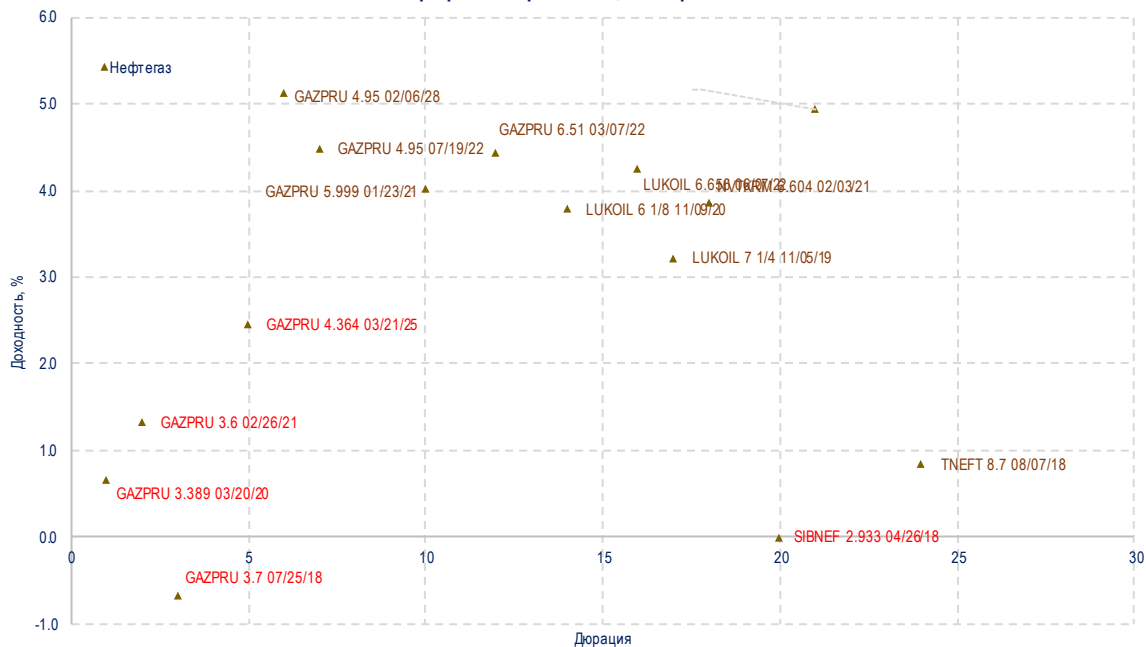
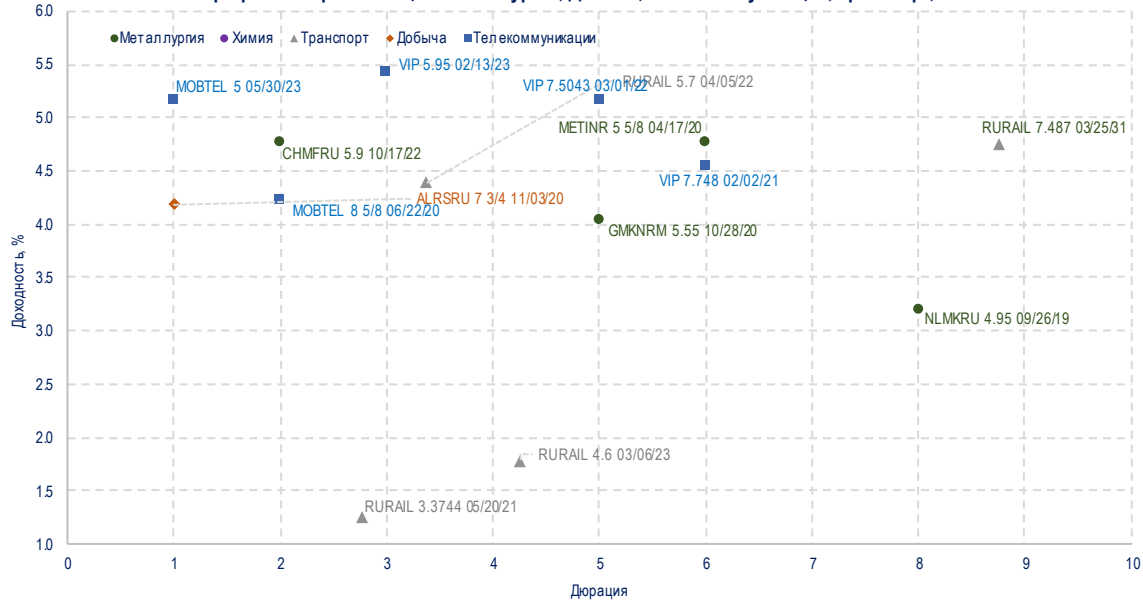


График 4. Еврооблигации: Металлургия, Добыча, Телекоммуникации, Транспорт, Химия





## ООО «УНИВЕР Капитал»

- ✓ Собственный капитал превышает 700 млн RUB;
- ✓ Входит в ТОП-5 операторов ПАО Московская Биржа;
- ✓ Торговый оборот на ПАО Московская Биржа по итогам 2017 г. – более 11,0 трлн RUB;
- ✓ Участник торгов ПАО Московская Биржа, ПАО Санкт-Петербургская биржа, АО Национальная Товарная Биржа, АО Казахстанская фондовая биржа (KASE).



### Рейтинги



### Аудитор



Crowe Horwath.

### Центральный Офис

Адрес: 123112, г. Москва. Пресненская набережная, дом 8, строение 1, ("Башня Москва" Город Столиц комплекса "Москва-Сити"), 4 этаж

Телефон: (495) 792-55-50 (многоканальный)

Эл. почта: [info@univer.ru](mailto:info@univer.ru)

Сайт: [www.univer.ru](http://www.univer.ru)

### Контакты

Президент

Алексей Иванов, к.э.н.  
тел.: (495) 644-11-22 доб. 2277  
e-mail: [aivanov@univer.ru](mailto:aivanov@univer.ru)

Начальник отдела аналитических исследований

Тарасов Роман  
тел.: (495) 644-11-22 доб. 4401  
e-mail: [rtarasov@univer.ru](mailto:rtarasov@univer.ru)

Заместитель начальника  
Управления продаж

Артем Ключин  
тел.: (495) 644-11-22 доб. 2272  
e-mail: [aklugin@univer.ru](mailto:aklugin@univer.ru)

### Лицензии

Лицензия профессионального участника рынка ценных бумаг на осуществление брокерской деятельности № 045-12601-100000 от 09 октября 2009 года, выдана Федеральной службой по финансовым рынкам, срок действия – без ограничения срока действия.

Лицензия профессионального участника рынка ценных бумаг на осуществление дилерской деятельности № 045-12604-010000 от 09 октября 2009 года, выдана Федеральной службой по финансовым рынкам, срок действия – без ограничения срока действия.

Лицензия на осуществление депозитарной деятельности № 045-12895-000100 от 02.02.2010 г., выдана Федеральной службой по финансовым рынкам, срок действия - бессрочная.

### Заявление об ограничении ответственности

Настоящее аналитическое исследование подготовлено ООО «УНИВЕР Капитал» на основе информации, полученной из официальных общедоступных источников, в надежности и достоверности которых нет оснований сомневаться. Специальных исследований, направленных на выявление фактов неполноты и недостоверности указанной информации, не проводилось. Аналитические выводы и заключения, представленные в настоящем документе, являются мнением специалистов ООО «УНИВЕР Капитал». Никакая информация и никакое мнение, выраженное в данном документе, не являются рекомендацией по покупке или продаже ценных бумаг, иных финансовых инструментов, опционов, фьючерсов или ценных бумаг, производных от этих активов (деривативов), не является офертой или предложением, делать оферту или осуществлять иные вложения капитала. Данное аналитическое исследование не предоставляет гарантий или обещаний будущей эффективности (доходности) деятельности на рынке ценных бумаг. За достоверность информации, лежащей в основе настоящего документа, и за последствия решений, принятых Вами на основе настоящего документа, ООО «УНИВЕР Капитал» ответственности не несет. Необходимо принимать во внимание, что доход от инвестирования в определенные ценные бумаги или иные финансовые инструменты, если таковой имеет место, может варьироваться, а стоимость этих ценных бумаг и иных финансовых инструментов может повышаться или понижаться. Колебание курсов иностранных валют может оказать неблагоприятное влияние на курс, стоимость и доходность определенной ценной бумаги и иного финансового инструмента, упомянутых в настоящем документе. Никакая информация, касающаяся налогообложения, изложенная в настоящем документе, не является консультированием по вопросам налогообложения. Наша Компания настоятельно рекомендует инвесторам обращаться за консультациями к независимым специалистам в области налогообложения, которыми будут учитываться особые обстоятельства каждой конкретной ситуации. ООО «УНИВЕР Капитал» проводит строгую внутреннюю политику, направленную на предотвращение каких-либо действительных или потенциальных конфликтов интересов компании и инвесторов, а также предотвращение ущемления интересов инвесторов. Для получения дополнительной информации о ценных бумагах, упомянутых в настоящем исследовании, необходимо обратиться в ООО «УНИВЕР Капитал». Воспроизводить, копировать, цитировать, а также делать выдержки из настоящего документа без предварительного письменного согласия ООО «УНИВЕР Капитал» запрещено.