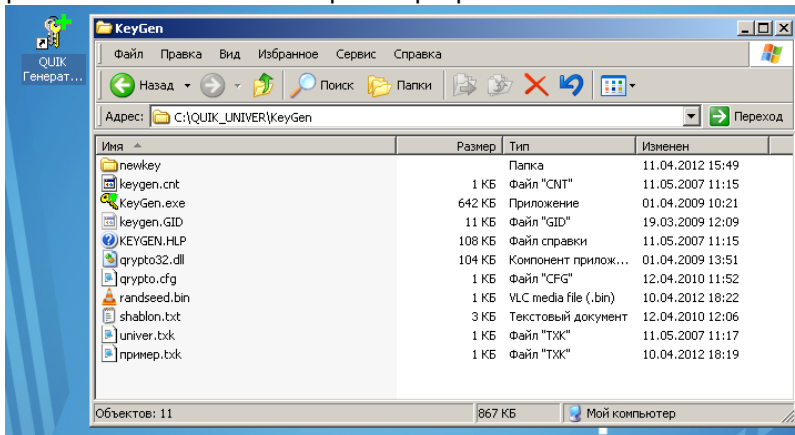


ИНСТРУКЦИЯ ПО СОЗДАНИЮ КЛЮЧЕЙ ДЛЯ ДОСТУПА В СИСТЕМУ ИНТЕРНЕТ- ТРЕЙДИНГА «КВИК»

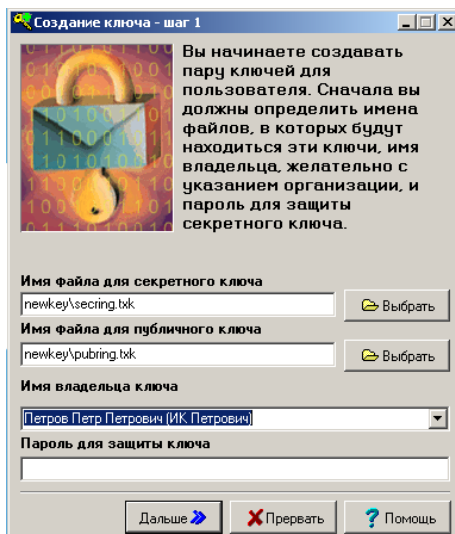
После того, как Вы запустите инсталлятор, генератор ключей распакуется в указанную папку и на рабочем столе появится ярлык программы.



Для работы с системой интернет-трейдинга «КВИК» необходимо:

- создать при помощи генератора ключей ключи и заявление для доступа в торговую систему;
- перенести созданные ключи (публичный – pubring.txtk и секретный - secring.txtk) из папки генератора в папку где расположено ПО «КВИК»;
- заполнить информацию в заявлении на генерацию ключей;
- отправить публичный ключ (pubring.txtk) и скан заполненного заявления в службу техподдержки ООО «УНИВЕР Капитал» для активации.

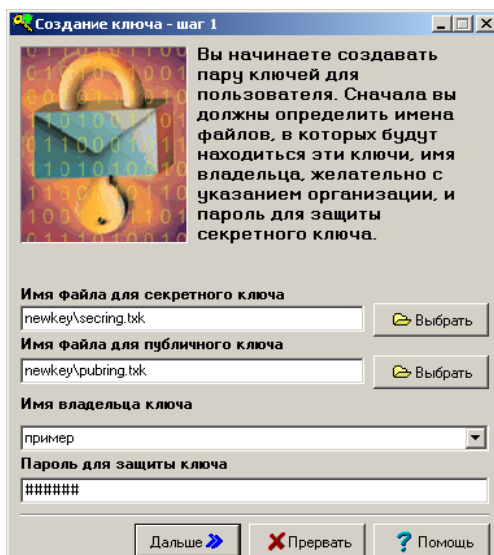
СОЗДАНИЕ КЛЮЧЕЙ



По окончании инсталляции автоматически запустится Генератор ключей, в котором Вам необходимо внести следующие данные:

Поля «Имя файла для секретного ключа» и «Имя файла для секретного ключа» изменять не надо.

В поле «Имя владельца ключа» указываем логин под которым Вы будете входить в систему. По умолчанию показывается «Петров Петр Петрович (ИК Петрович)».

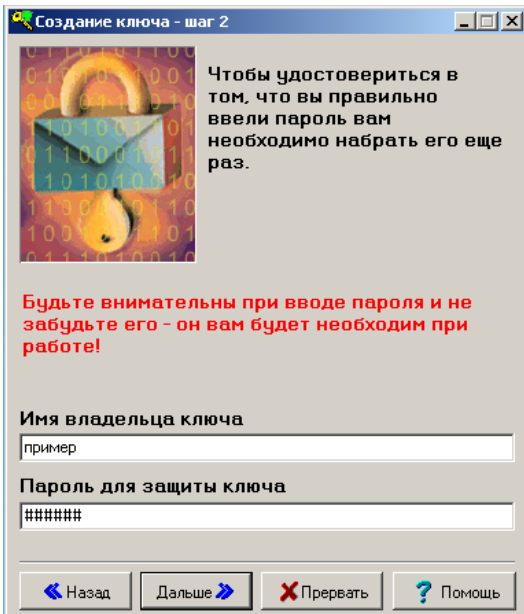


В поле «Имя владельца ключа» указываем логин под которым Вы будете входить в систему. В инструкции мы указываем логин «пример».

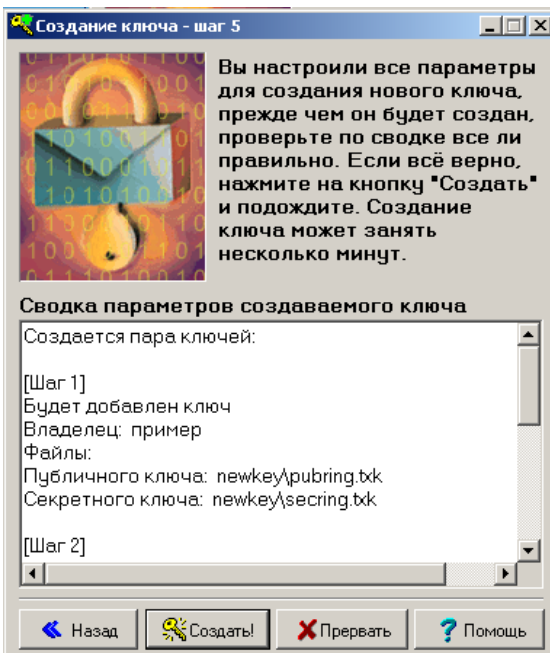
В поле «Пароль для защиты ключа» указываем пароль для входа в систему. Длина от 6 знаков.

ВНИМАНИЕ! В СЛУЧАЕ ЕСЛИ ВЫ ЗАБЫЛИ ПАРОЛЬ ДЛЯ ВХОДА В СИСТЕМУ, ЕГО ВОССТАНОВИТЬ НЕВОЗМОЖНО. ДЛЯ ДАЛЬНЕЙШЕГО ИСПОЛЬЗОВАНИЯ СИСТЕМЫ НЕОБХОДИМО БУДЕТ СНОВА СГЕНЕРИРОВАТЬ ПАРУ ПУБЛИЧНЫЙ, СЕКРЕТНЫЙ КЛЮЧ И ОТПРАВИТЬ НА РЕГИСТРАЦИЮ.

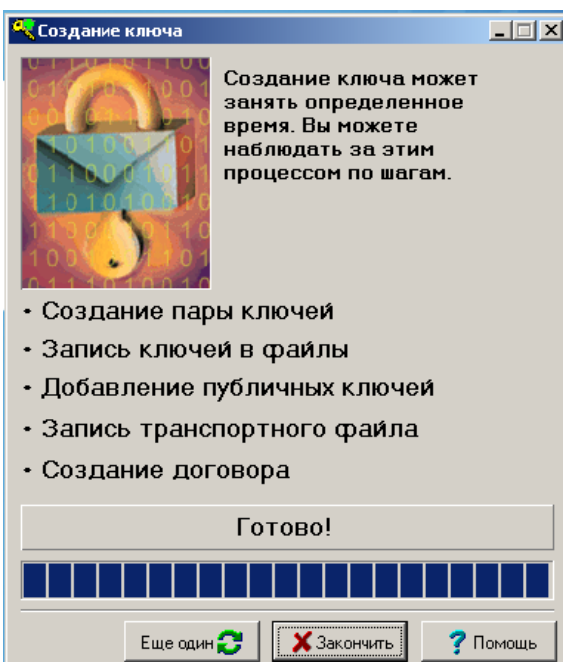
Для продолжения генерации нажимаем кнопку «Дальше» и повторно вводим пароль который мы указали на шаге 1.



Нажимаем кнопку «Дальше», после чего появится окно:



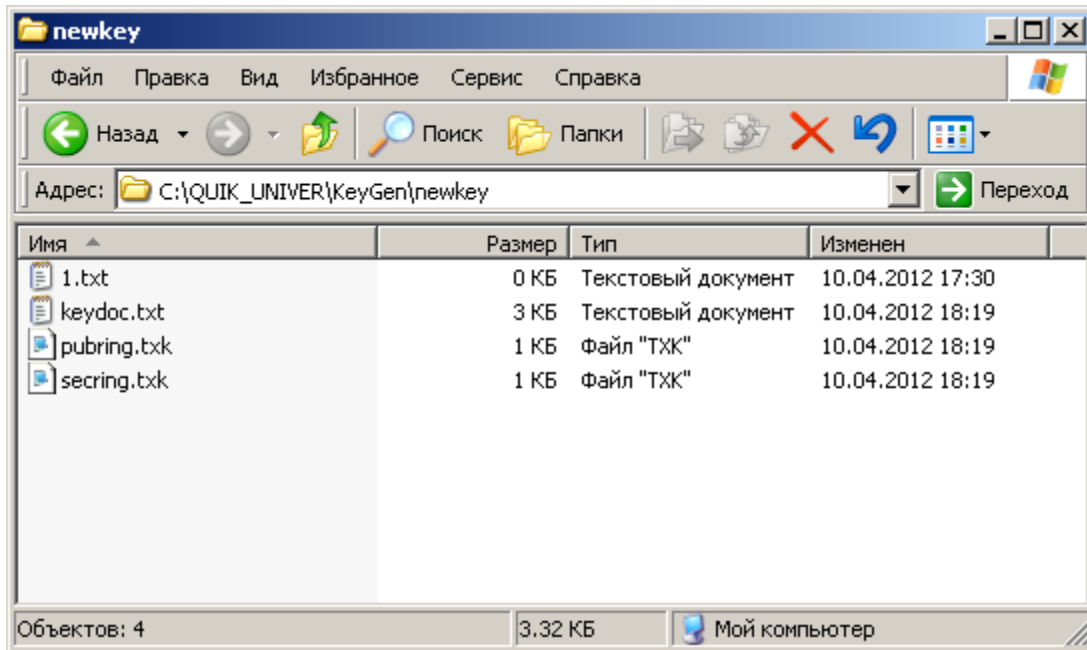
Это информационное окно в котором указана информация о логине и месторасположении генерируемых ключей. Нажимаем кнопку «Создать» после чего появится сообщение об успешном создании ключей.



Нажатием кнопки «Закончить» создание ключей завершается.

ПЕРЕНОС СОЗДАННЫХ КЛЮЧЕЙ В РАБОЧУЮ ПАПКУ КВИК

Созданные публичный (pubring.tsk) и секретный (secring.tsk) ключи, а также заявление на регистрацию ключей (keydoc.tsk) можно найти в папке KeyGen\newkey.



Указанные 3 файла надо перенести в папку где расположено ПО «КВИК» (если при установке параметры по умолчанию не менялись, то это папка C:\QUIK_UNIVER\Front\Keys).

ЗАПОЛНЕНИЕ ИНФОРМАЦИИ В ЗАЯВЛЕНИИ НА ГЕНЕРАЦИЮ КЛЮЧЕЙ

Открываем блокнотом или в Microsoft Word файл keydoc.txt и заполняем анкетные данные владельца брокерского счета (обведено красным контуром). Эти данные можно найти в анкете которую Вы заполняли при заключении брокерского договора. Остальные данные в заявлении заполняются автоматически при создании ключей. Подписываем заявление (если владелец счета юр.лицо – подписывает уполномоченное лицо, указанное в анкете при заключении брокерского договора и заверяется печатью организации).

Заявление
о регистрации открытого ключа аналога собственноручной подписи

Прошу зарегистрировать принадлежащий _____
(далее по тексту – Клиент), описанный ниже открытый ключ аналога
собственноручной подписи, предназначенный для проверки аналога
собственноручной подписи Клиента под электронными
документами, передаваемыми Брокеру посредством ИТС QUIK:

Публичный ключ пример
[пример]
Длина ключа 128 бит
Время создания ключа: 10 апреля 2012 г. 18:19
Идентификатор ключа: OD18BD27 87CA41F1
Отпечаток ключа: D4 4E 27 DF 2E 2F 37 E1 BF 5E 2E FC 2C 5B 0A 04

Публичный ключ ООО УНИВЕР Капитал (univer)
[ООО УНИВЕР Капитал (univer)]
Длина ключа 768 бит
Время создания ключа: 11 мая 2007 г. 15:17
Идентификатор ключа: E1D4748A 93322759
Отпечаток ключа: 2F FB CA 2C D4 3D E7 16 6B C8 2D C5 65 62 99 8B

По следующим брокерским счетам:
Номер брокерского счета _____
Договор на брокерское обслуживание № _____ от "___" _____ 20__ г.

Настоящим подтверждаю, что Секретный ключ АСП, соответствующий описанному
выше Открытому ключу, сгенерирован с помощью программного обеспечения ЗАО
"АРКА Технологии", полученного от ООО "УНИВЕР Капитал", известен только
Клиенту, не передавался в какой-либо форме другим лицам, хранился с
момента генерации и хранится в настоящее время в условиях, обеспечивающих
невозможность доступа к нему третьих лиц.

Настоящим признаю, что аналог собственноручной подписи электронного
документа, корректность которой подтверждается при проверке с помощью
указанного выше Открытого ключа, равнозначна собственноручной подписи, а
электронные документы, подписанные таким аналогом собственноручной
подписи, порождают со стороны Клиента обязательства, равные
обязательствам по документам аналогичного содержания на бумажном
носителе, заверенным собственноручной подписью Клиента.

Срок действия ключей: "10" апреля 2014 г.

Клиент:

(подпись) _____ ф.И.О. (для физических лиц) или наименование должности
уполномоченного лица и ф.И.О. (для юридических лиц)

Дата: "10" апреля 2012 г

ЗАПОЛНЯЕТСЯ БРОКЕРОМ

Заявление зарегистрировано Брокером в _____ часов _____ минут, "___" _____ 201_ г.
Сотрудник Брокера:

"___" _____ 201_ г.
подпись _____ фамилия И.О.
М.П.

ОТПРАВКА ПУБЛИЧНОГО КЛЮЧА И ЗАЯВЛЕНИЯ НА РЕГИСТРАЦИЮ.

Публичный ключ (pubring.tpk) и отсканированное заполненное и подписанное заявление на регистрацию отправляем в службу технической поддержки ООО «УНИВЕР Капитал» для регистрации. Адрес : support@univer.ru .

Требования к письму:

1. Письмо отправляется с адреса электронной почты владельца счета, указанного при заключении брокерского договора. В противном случае – регистрация ключей не проводится.
2. Тема: «Регистрация ключей».
3. В письме необходимо указать Владельца счета, код брокерского счета (Например ООО «Пятачок», код 0105)

После обработки ключа Вам будет направлен ответ с сообщением о регистрации ключей.

ПОВТОРНАЯ ГЕНЕРАЦИЯ КЛЮЧЕЙ.

Для повторной генерации ключей (истек срок действия (2 года), забыли пароль) надо запустить ярлык на рабочем столе или же файл keygen.exe из папки где расположен генератор. Создание новой пары ключей проводится согласно приведенной инструкции. Перед началом создания ключей из папки C:\QUIK_UNIVER\KeyGen\newkey необходимо удалить все файлы кроме 1.txt.

По вопросам возникающим при создании ключей обращайтесь в техподдержку ООО «УНИВЕР Капитал»: Тел.8-495-792-55-50 доб.2224. Эл.почта: support@univer.ru